



■ BASF

一錠鼠[®]
(錠劑)
STORM[®] Rodent Bait

一般環境衛生用藥



拿來尚合手，好用一錠鼠

總經銷：先施集團
內務部：1-017

產品介紹

一錠鼠是市面上最新型抗凝血劑，透過破壞老鼠體內維他命K的正常循環，影響凝血功能引起內出血，能夠有效防治老鼠！
一錠鼠具有絕佳的適口性、作用速度快、單次取食即可致死，防治處理省工省時，是您可信賴的滅鼠解決方案

老鼠愛吃

獨家誘引配方讓
老鼠無法抗拒

省工省時

老鼠單次取食即
可達致死劑量

安全警示

添加苦味劑與警示
色，安全更加分

滅鼠3天見效！



特點介紹



✓ 一錠有效

單次取食即可達致死效果，
老鼠3-5天後快速死亡

✓ 誘引性佳

獨家誘引配方有效吸引老鼠
取食，且無抗藥性問題

✓ 獨家塑型

錠型設計模擬老鼠抱食姿勢，
老鼠食用最方便；穿孔型則可
搭配餌站使用

✓ 耐濕耐熱

蠟塊成分即便在高溫潮濕
的環境中仍能維持塑型

✓ 使用便利

按危害密度直接調整餌塊
數量，無需另外剝碎或包裹

✓ 施用安全

鮮豔藍色警示，且內含苦味
劑成分，降低人畜誤食風險

使用 方法



使用方法



調查－觀察老鼠活動蹤跡

可透過糞便、啃咬齒痕，甚至老鼠腳印，以判定老鼠躲藏位置與取食飲水處兩點之間的活動路線

設置－設置餌站

於鼠洞洞口、牆洞／門下開口邊、下水道口等老鼠活動路徑或出沒之處設置餌站



投餌－彈性劑量投放

依老鼠體型與族群密度彈性調整餌站以及各站餌塊數量

間歇管理－7-10天餌站回訪

補充&更換遭到取食的餌塊，重複2-3次即可徹底控制。若餌塊無取食跡象，應重新確認老鼠活動區域



滅鼠3天見效

Q1

一錠鼠對哪些老鼠有效？

一錠鼠針對溝鼠、屋頂鼠、小家鼠防治有效
獨家餌劑配方，老鼠單次食用即可達致死劑量



溝鼠

Rattus norvegicus



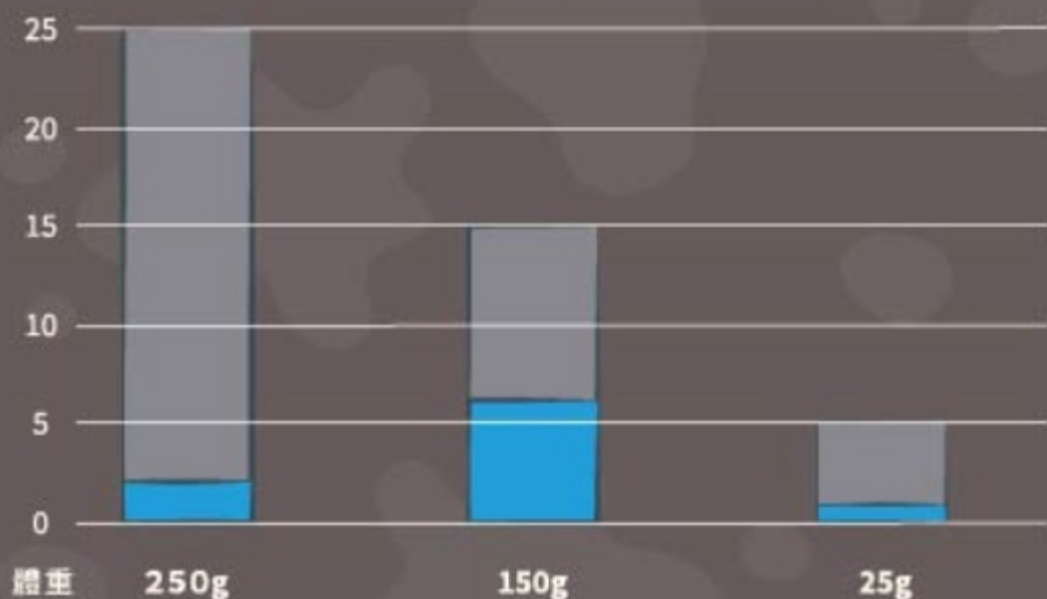
屋頂鼠

Rattus rattus



小家鼠

Mus musculus




一錠鼠 LD₅₀(g)



單日取食量(g)

優勢
一覽



Q2

為什麼要選用一錠鼠？

一錠鼠通過 ✓ HACCP International 認證
適用餐飲相關處理區域，食物污染風險低！

一錠鼠防治快速，單次取食就有效！

小劑量即可有效防治，且無抗藥性問題，大幅降低滅鼠風險

WIN

防治機制

一錠鼠 (單次取食)

其他鼠餌 (多次取食)

取食致死量

16-60g/滿鼠 (餌量節省34%)

100-400g/滿鼠

適口性

佳

普通

餌站檢查頻率

7-10/天

3-4/天

人力成本


低

高

防治時間

短

長



Q3 | 如何使用一錠鼠？ |

室內室外大不同
選對型減鼠3天見效！



錠型一錠鼠

室外鼠洞／溝渠



穿孔型一錠鼠

室內及周遭環境

模擬老鼠抱食姿勢，
增加取食意願

優勢

搭配鼠餌站或綁繩使用，
方便管理降低散落風險

每洞／每點投放40-60g
(約10-15錠)

用量

- 防治小型老鼠：(如屋頂鼠)
建議每1-2公尺設置一站，
每站投放20g(約1塊)
- 防治大型老鼠：(如溝渠鼠)
建議每5-10公尺設置一站，
每站投放40-60g(約2至3塊)



每隔7天回訪餌站，補充並更換遭到取食的餌塊，重複2-3次即可徹底控制。若餌塊皆無取食跡象，則應重新確認老鼠活動區域

安全
注意



Q4

一錠鼠會讓老鼠死在哪裡呢？

老鼠通常在窩藏處-取食/飲水處兩點之間活動，在牠的活動路徑上即可搜尋到老鼠屍體



Q5

家中寵物誤食一錠鼠怎麼辦？

請將一錠鼠儲存/施用於寵物無法接觸之處、搭配餌站使用以降低暴露誤食風險；另可觀察寵物糞便是否染有藍藍警示色，若不小心誤食，請攜帶產品標示盡速就醫診治



使用注意事項



妥善保存

確保施用於孩童與寵物
無法接觸取得之處，遠離
食物、飼料與飲水處



適存環境

存放於陰涼乾燥之處，
並遠離熱源與明火



穩固餌站

餌塊若有被拖動可能，
應選用穿孔型一錠鼠搭
配餌站，或利用鐵絲網
綁進行設站



佩戴手套

投餌時應穿戴手套，
使用後務必洗淨雙手



回收餌塊

防治完成後，仍須回訪
餌站，回收餘下的餌塊

更多
資訊



更多一錠鼠資訊

歡迎洽詢



官網 一錠鼠



Facebook TW
巴斯夫環境衛生解決方案

使用一錠鼠影片參考



YouTube
巴斯夫滅鼠解決方案
一錠鼠吃播秀